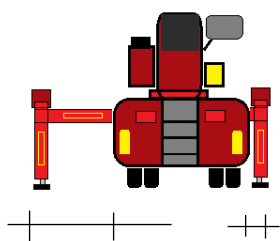
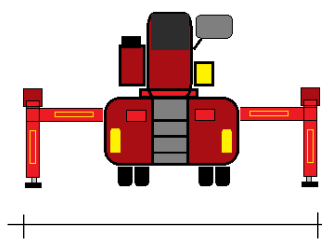


Serviceblatt: HAB

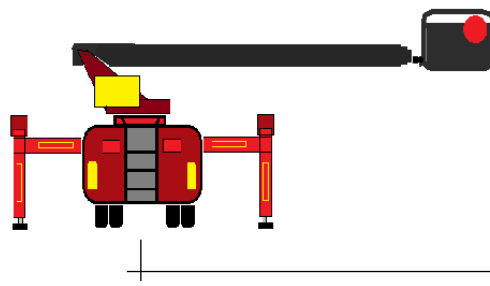
Fahrzeugbemaßung: Länge : _____ m
 Breite : _____ m
 Höhe : _____ m
 Gewicht: _____ t




Abstützung groß: _____ m
 Klein: _____ m




Abstützung max: _____ m



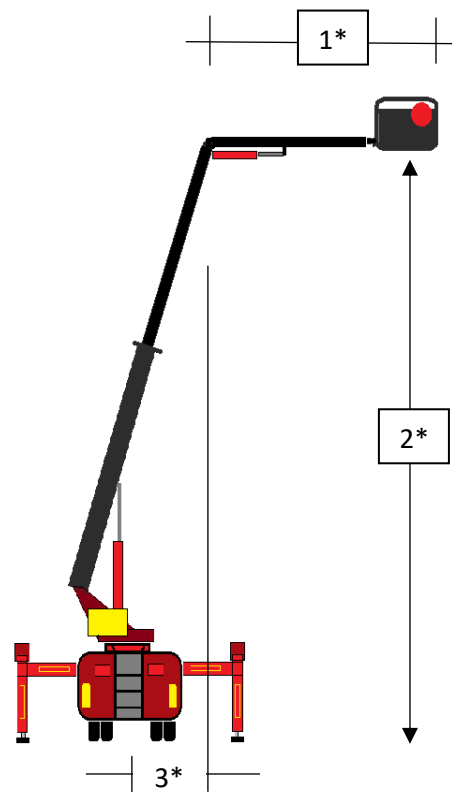
Abstand geringe R-Höhe ohne Gelenk: _____ m



Abstand geringe R-Höhe mit Gelenk: _____ m



Abstand max. Rettungshöhe: _____ m



Bemaßung erweiterte Peilung: _____ (____/____)

1* (2* / 3*)